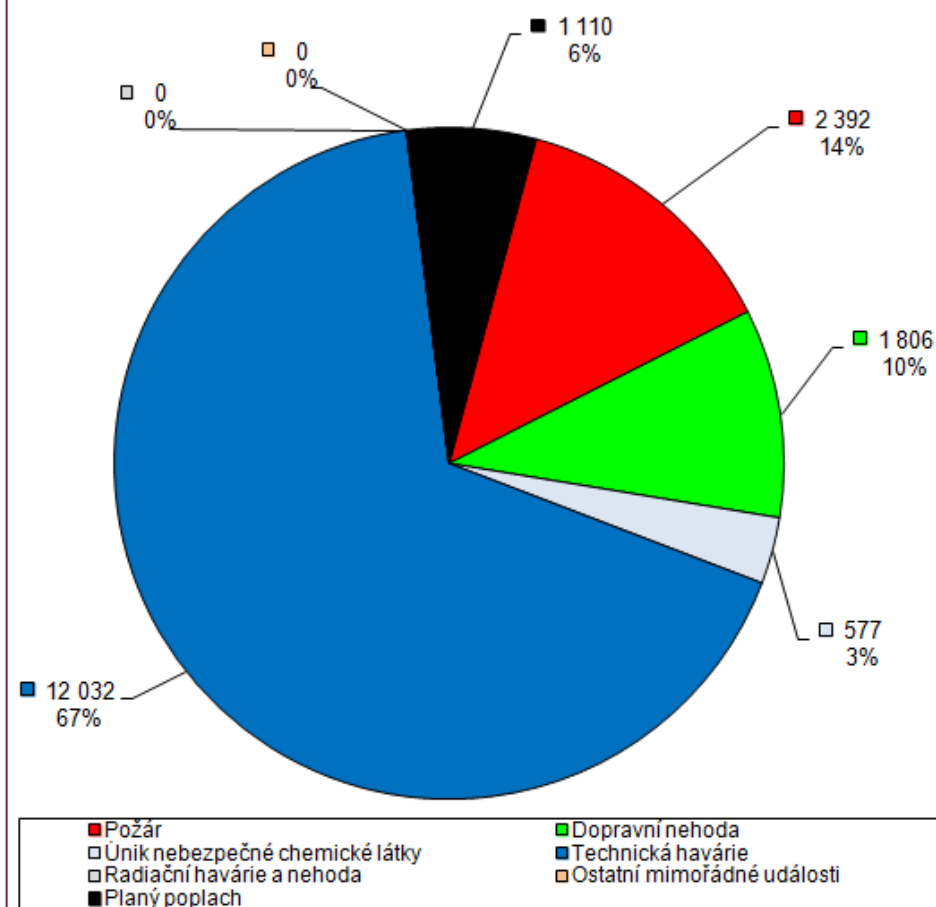


Příloha č. 1 : Události podle územních odborů MSK za rok 2011 a porovnání s počty událostí v letech 2010 a 2009

| Typ události | | Bruntál | | | Frýdek-Místek | | | Karviná | | | Nový Jičín | | | Opava | | | Ostrava | | |
|---|-----------------------------------|--------------|--------------|--------------|---------------|--------------|--------------|--------------|--------------|--------------|--------------|--------------|--------------|--------------|--------------|--------------|--------------|--------------|--------------|
| | | 2011 | 2010 | 2009 | 2011 | 2010 | 2009 | 2011 | 2010 | 2009 | 2011 | 2010 | 2009 | 2011 | 2010 | 2009 | 2011 | 2010 | 2009 |
| Požár | P - s účastí jednotky PO | 185 | 157 | 183 | 372 | 317 | 351 | 609 | 565 | 666 | 213 | 203 | 229 | 201 | 153 | 198 | 746 | 608 | 740 |
| | P - bez účasti jednotky PO | 4 | 7 | 2 | 11 | 17 | 10 | 19 | 14 | 8 | 6 | 12 | 19 | 9 | 16 | 8 | 17 | 21 | 16 |
| Dopravní nehoda | DN - silniční | 178 | 215 | 235 | 357 | 341 | 338 | 277 | 289 | 353 | 222 | 287 | 288 | 231 | 223 | 297 | 430 | 479 | 406 |
| | DN - silniční hromadná | 5 | 4 | 1 | 6 | 3 | 1 | 3 | 5 | 0 | 0 | 1 | 0 | 6 | 6 | 1 | 13 | 8 | 9 |
| | DN - železniční | 5 | 5 | 8 | 13 | 13 | 20 | 12 | 18 | 9 | 8 | 17 | 9 | 10 | 13 | 10 | 23 | 13 | 14 |
| | DN - letecká | 0 | 0 | 0 | 0 | 0 | 0 | 0 | 0 | 0 | 0 | 0 | 0 | 0 | 0 | 0 | 0 | 0 | 0 |
| | DN - ostatní | 0 | 1 | 0 | 2 | 2 | 0 | 1 | 0 | 0 | 0 | 2 | 0 | 0 | 2 | 0 | 4 | 2 | 0 |
| Živelní pohroma - od 1.1.2010 tento typ události zrušen. | ŽP - převažující povodeň atd. | 0 | 0 | 42 | 0 | 0 | 40 | 0 | 0 | 90 | 0 | 0 | 258 | 0 | 0 | 83 | 0 | 0 | 49 |
| | ŽP - převažující sníh, námrazy | 0 | 0 | 10 | 0 | 0 | 60 | 0 | 0 | 11 | 0 | 0 | 27 | 0 | 0 | 0 | 0 | 0 | 11 |
| | ŽP - převažující větrná smršť | 0 | 0 | 65 | 0 | 0 | 161 | 0 | 0 | 139 | 0 | 0 | 42 | 0 | 0 | 35 | 0 | 0 | 190 |
| | ŽP - sesuv půdy | 0 | 0 | 0 | 0 | 0 | 0 | 0 | 0 | 0 | 0 | 0 | 0 | 0 | 0 | 0 | 0 | 0 | 0 |
| | ŽP - ostatní | 0 | 0 | 0 | 0 | 0 | 0 | 0 | 0 | 0 | 0 | 0 | 0 | 0 | 0 | 0 | 0 | 0 | 0 |
| Únik neb. chem. látky | UNL - únik plynu/aerosolu | 8 | 3 | 11 | 13 | 22 | 24 | 30 | 26 | 30 | 4 | 5 | 7 | 31 | 16 | 20 | 28 | 41 | 23 |
| | UNL - únik kapaliny (mimo rop.p.) | 3 | 3 | 2 | 5 | 6 | 2 | 3 | 2 | 7 | 2 | 3 | 4 | 16 | 6 | 13 | 9 | 9 | 6 |
| | UNL - únik ropných produktů | 36 | 33 | 43 | 54 | 57 | 57 | 79 | 60 | 67 | 35 | 48 | 55 | 43 | 51 | 28 | 163 | 96 | 112 |
| | UNL - únik pevné látky | 1 | 0 | 1 | 0 | 0 | 0 | 0 | 0 | 0 | 0 | 0 | 1 | 0 | 0 | 0 | 2 | 0 | 1 |
| | UNL - ostatní | 0 | 1 | 1 | 4 | 3 | 2 | 0 | 3 | 4 | 0 | 5 | 2 | 4 | 9 | 3 | 4 | 5 | 0 |
| Technická havárie | TH - technická havárie | 0 | 0 | 0 | 0 | 0 | 0 | 0 | 0 | 0 | 0 | 0 | 0 | 0 | 0 | 0 | 0 | 1 | 0 |
| | TH - technická pomoc | 1 025 | 1 237 | 823 | 1 506 | 1 738 | 1 197 | 1 577 | 1 849 | 1 228 | 795 | 1 305 | 723 | 999 | 1 426 | 746 | 5 672 | 6 388 | 5 113 |
| | TH - technologická pomoc | 1 | 5 | 2 | 6 | 9 | 14 | 0 | 3 | 5 | 3 | 4 | 6 | 3 | 2 | 5 | 11 | 15 | 13 |
| | TH - ostatní pomoc | 54 | 70 | 67 | 203 | 282 | 172 | 25 | 87 | 45 | 90 | 121 | 72 | 27 | 21 | 23 | 35 | 78 | 38 |
| Radiační hav. a nehoda | Radiační havárie a nehoda | 0 | 0 | 0 | 0 | 0 | 0 | 0 | 0 | 0 | 0 | 0 | 0 | 0 | 0 | 0 | 0 | 0 | 0 |
| Ostatní mim. události | Ostatní mimořádné události | 0 | 0 | 0 | 0 | 0 | 0 | 0 | 0 | 0 | 0 | 0 | 0 | 0 | 0 | 0 | 0 | 0 | 0 |
| Planý poplach | Planý poplach | 35 | 42 | 32 | 106 | 123 | 177 | 182 | 195 | 204 | 79 | 74 | 90 | 184 | 220 | 173 | 524 | 488 | 410 |
| Události celkem | | 1 540 | 1 783 | 1 528 | 2 658 | 2 933 | 2 626 | 2 817 | 3 116 | 2 866 | 1 457 | 2 087 | 1 832 | 1 764 | 2 164 | 1 643 | 7 681 | 8 252 | 7 151 |

| Typ události | | MSK celkem | | |
|---|-----------------------------------|---------------|---------------|---------------|
| | | 2011 | 2010 | 2009 |
| Požár | P - s účastí jednotky PO | 2 326 | 2 003 | 2 367 |
| | P - bez účasti jednotky PO | 66 | 87 | 63 |
| Dopravní nehoda | DN - silniční | 1 695 | 1 834 | 1 917 |
| | DN - silniční hromadná | 33 | 27 | 12 |
| | DN - železniční | 71 | 79 | 70 |
| | DN - letecká | 0 | 0 | 0 |
| | DN - ostatní | 7 | 9 | 0 |
| Živelní pohroma - od 1.1.2010 tento typ události zrušen. | ŽP - převažující povodeň atd. | 0 | 0 | 562 |
| | ŽP - převažující sníh, námrazy | 0 | 0 | 119 |
| | ŽP - převažující větrná smršť | 0 | 0 | 632 |
| | ŽP - sesuv půdy | 0 | 0 | 0 |
| | ŽP - ostatní | 0 | 0 | 0 |
| Únik neb. chem. látky | UNL - únik plynu/aerosolu | 114 | 113 | 115 |
| | UNL - únik kapaliny (mimo rop.p.) | 38 | 29 | 34 |
| | UNL - únik ropných produktů | 410 | 345 | 362 |
| | UNL - únik pevné látky | 3 | 0 | 3 |
| | UNL - ostatní | 12 | 26 | 12 |
| Technická havárie | TH - technická havárie | 0 | 1 | 0 |
| | TH - technická pomoc | 11 574 | 13 943 | 9 830 |
| | TH - technologická pomoc | 24 | 38 | 45 |
| | TH - ostatní pomoc | 434 | 659 | 417 |
| Radiační hav. a nehoda | Radiační havárie a nehoda | 0 | 0 | 0 |
| Ostatní mim. události | Ostatní mimořádné události | 0 | 0 | 0 |
| Planý poplach | Planý poplach | 1 110 | 1 142 | 1 086 |
| Události celkem | | 17 917 | 20 335 | 17 646 |

Události v MSK v roce 2011



Příloha č. 2 : Podíl jednotlivých územních odborů Moravskoslezského kraje na základních ukazatelích požárnosti v roce 2011

| Podíl jednotlivých územních odborů Moravskoslezského kraje na základních ukazatelích | | | | | | | | | | |
|---|-------------------------|------------------|--------------------------------------|------------------|---|------------------|--------------------------|------------------|-------------------------|------------------|
| Územní odbor | Počet požárů | Podíl v % | Přímá škoda v tis. Kč | Podíl v % | Uchráněn é hodnoty v tis. Kč | Podíl v % | Usmrceno osob | Podíl v % | Zraněno osob | Podíl v % |
| Bruntál | 189 | 7,90 | 20 104,3 | 11,65 | 102 977,0 | 20,67 | 1 | 4,55 | 10 | 8,40 |
| Frýdek-Místek | 383 | 16,01 | 40 113,5 | 23,25 | 51 624,0 | 10,36 | 6 | 27,27 | 25 | 21,01 |
| Karviná | 628 | 26,25 | 26 474,1 | 15,35 | 151 165,5 | 30,34 | 6 | 27,27 | 34 | 28,57 |
| Nový Jičín | 219 | 9,16 | 28 958,5 | 16,79 | 73 806,5 | 14,82 | 2 | 9,09 | 16 | 13,45 |
| Opava | 210 | 8,78 | 33 128,4 | 19,20 | 23 450,0 | 4,71 | 1 | 4,55 | 8 | 6,72 |
| Ostrava | 763 | 31,90 | 23 746,2 | 13,76 | 95 136,0 | 19,10 | 6 | 27,27 | 26 | 21,85 |
| MSK celkem | 2 392 | - | 172 525,0 | - | 498 159,0 | - | 22 | - | 119 | - |

Příloha č. 3 : Přehled počtu událostí v MSK dle územních odborů a podíl MSK v rámci ČR za rok 2011

| Přehled počtu událostí v MSK dle územních odborů a podíl MSK v rámci ČR za rok 2011 | | | | | | | | | | |
|---|---------------|-----------------|--------------------------|-------------------|---------------------------|-------------------------|---------------|-----------------|----------------------|----------------|
| Územní odbor | Požár | Dopravní nehoda | Únik nebezp. chem. látky | Technická havárie | Radiační havárie a nehoda | Ostatní mimořádné udál. | Planý poplach | Celkem událostí | Podíl v MS kraji (%) | Podíl v ČR (%) |
| Bruntál | 189 | 188 | 48 | 1 080 | 0 | 0 | 35 | 1 540 | 8,6 | 1,5 |
| Frýdek-Místek | 383 | 378 | 76 | 1 715 | 0 | 0 | 106 | 2 658 | 14,8 | 2,6 |
| Karviná | 628 | 293 | 112 | 1 602 | 0 | 0 | 182 | 2 817 | 15,7 | 2,8 |
| Nový Jičín | 219 | 230 | 41 | 888 | 0 | 0 | 79 | 1 457 | 8,1 | 1,4 |
| Opava | 210 | 247 | 94 | 1 029 | 0 | 0 | 184 | 1 764 | 9,8 | 1,8 |
| Ostrava | 763 | 470 | 206 | 5 718 | 0 | 0 | 524 | 7 681 | 42,9 | 7,6 |
| Celkem MS kraj | 2 392 | 1 806 | 577 | 12 032 | 0 | 0 | 1 110 | 17 917 | - | 17,8 |
| Podíl událostí na celku (%) | 13,4 | 10,1 | 3,2 | 67,2 | 0,0 | 0,0 | 6,2 | - | | |
| Celkem událostí v ČR | 21 121 | 17 057 | 5 285 | 49 164 | 1 | 5 | 8 098 | 100 731 | | |
| Podíl MS kraje v rámci ČR (%) | 11,3 | 10,6 | 10,9 | 24,5 | 0,0 | 0,0 | 13,7 | 17,8 | | |

Příloha č. 4 : Přehled počtu zásahů jednotek požární ochrany MSK za rok 2011

| Přehled počtu zásahů jednotek kategorie JPO I v MSK v roce 2011 | | | | | | | | |
|---|-------------------------|-----------------|--------------------------------|-------------------|---------------------------|----------------------------|---------------|---------------|
| Stanice | Požár s účastí jednotky | Dopravní nehoda | Únik nebezpečné chemické látky | Technická havárie | Radiální havárie a nehoda | Ostatní mimořádné události | Planý poplach | Zásahy celkem |
| 811010 - HZS HS Bruntál | 97 | 94 | 25 | 205 | 0 | 0 | 7 | 428 |
| 811011 - HZS HS Křnov | 69 | 52 | 8 | 217 | 0 | 0 | 13 | 359 |
| 811012 - HZS HS Rýmařov | 33 | 37 | 7 | 153 | 0 | 0 | 6 | 236 |
| Celkem | 199 | 183 | 40 | 575 | 0 | 0 | 26 | 1 023 |
| | | | | | | | | |
| 812010 - HZS HS Frýdek-Místek | 213 | 235 | 49 | 363 | 0 | 0 | 33 | 893 |
| 812011 - HZS HS Třinec | 113 | 89 | 16 | 268 | 0 | 0 | 17 | 503 |
| 812012 - HZS HS Nošovice | 36 | 70 | 5 | 37 | 0 | 0 | 20 | 168 |
| Celkem | 362 | 394 | 70 | 668 | 0 | 0 | 70 | 1 564 |
| | | | | | | | | |
| 813010 - HZS CHS Karviná | 216 | 68 | 32 | 308 | 0 | 0 | 36 | 660 |
| 813011 - HZS HS Havířov | 209 | 107 | 41 | 401 | 0 | 0 | 53 | 811 |
| 813012 - HZS HS Český Těšín | 43 | 64 | 12 | 91 | 0 | 0 | 12 | 222 |
| 813013 - HZS HS Orlová | 119 | 53 | 16 | 127 | 0 | 0 | 15 | 330 |
| 813014 - HZS HS Bohumín | 94 | 38 | 13 | 155 | 0 | 0 | 12 | 312 |
| Celkem | 681 | 330 | 114 | 1 082 | 0 | 0 | 128 | 2 335 |
| | | | | | | | | |
| 814010 - HZS HS Nový Jičín | 119 | 165 | 25 | 315 | 0 | 0 | 27 | 651 |
| 814011 - HZS HS Bílovec | 68 | 66 | 10 | 89 | 0 | 0 | 5 | 238 |
| Celkem | 187 | 231 | 35 | 404 | 0 | 0 | 32 | 889 |
| | | | | | | | | |
| 815010 - HZS HS Opava | 129 | 163 | 34 | 438 | 0 | 0 | 34 | 798 |
| 815011 - HZS HS Hlučín | 47 | 53 | 9 | 121 | 0 | 0 | 9 | 239 |
| 815012 - HZS HS Vítkov | 30 | 32 | 2 | 129 | 0 | 0 | 4 | 197 |
| Celkem | 206 | 248 | 45 | 688 | 0 | 0 | 47 | 1 234 |
| | | | | | | | | |
| 816010 - HZS HS Ostrava-Zábřeh | 267 | 203 | 71 | 560 | 0 | 0 | 77 | 1 178 |
| 816011 - HZS HS Ostrava-Fifejdy | 217 | 93 | 30 | 480 | 0 | 0 | 78 | 898 |
| 816012 - HZS HS Ostrava-Poruba | 132 | 110 | 34 | 469 | 0 | 0 | 34 | 779 |
| 816013 - HZS HS Ostrava-Hrabůvka | 152 | 81 | 40 | 2 848 | 0 | 0 | 45 | 3 166 |
| 816014 - HZS HS Slezská Ostrava | 127 | 55 | 19 | 138 | 0 | 0 | 12 | 351 |
| 816015 - HZS HS Ostrava-Přivoz | 64 | 44 | 8 | 439 | 0 | 0 | 23 | 578 |
| Celkem | 959 | 586 | 202 | 4 934 | 0 | 0 | 269 | 6 950 |
| Celkem zásahů HZS MSK (JPO I): | 2 594 | 1972 | 506 | 8351 | 0 | 0 | 572 | 13 995 |

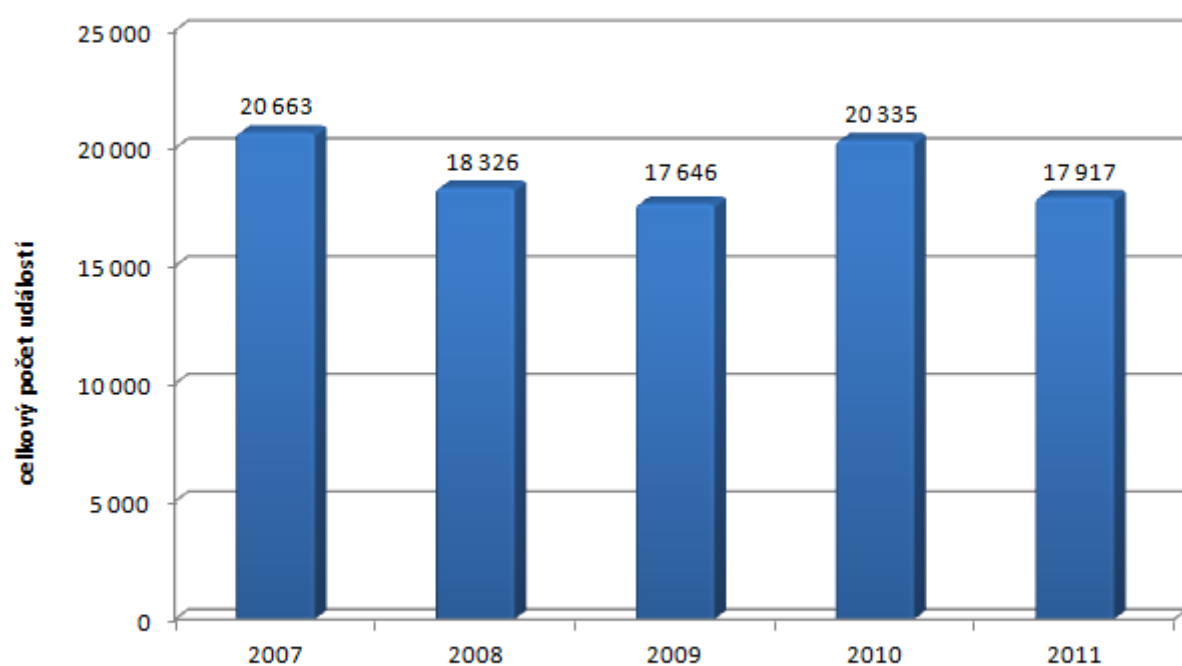
Příloha č. 5 : Požáry v Moravskoslezském kraji podle příčiny a činnosti při vzniku za rok 2011

| Požáry v Moravskoslezském kraji podle příčiny a činnosti při vzniku za rok 2011 | | | | | | | | |
|--|----------------|---------------------------|----------------|-------------------|--------------|----------------|-----------------------|------------------|
| Příčina vzniku požáru | Bruntál | Frýdek- Místek | Karviná | Nový Jičín | Opava | Ostrava | MSK celkem | Podíl v % |
| Neobjasněno, v šetření | 23 | 43 | 137 | 4 | 5 | 30 | 242 | 10,12 |
| Dále nedošetřováno | 86 | 197 | 351 | 95 | 91 | 398 | 1218 | 50,92 |
| Úmysl - pachatel zjištěn | 0 | 3 | 0 | 0 | 3 | 4 | 10 | 0,42 |
| Úmysl - pachatel nezjištěn | 2 | 14 | 41 | 32 | 9 | 51 | 149 | 6,23 |
| Sebevražděný úmysl, nemoc | 0 | 0 | 0 | 2 | 3 | 2 | 7 | 0,29 |
| Děti do 15-ti let | 4 | 3 | 5 | 3 | 7 | 7 | 29 | 1,21 |
| Nedbalost | 25 | 36 | 34 | 26 | 38 | 142 | 301 | 12,58 |
| Komíny | 12 | 10 | 6 | 3 | 8 | 5 | 44 | 1,84 |
| Topidla | 2 | 4 | 0 | 4 | 4 | 0 | 14 | 0,59 |
| Technické závady | 26 | 68 | 52 | 44 | 32 | 114 | 336 | 14,05 |
| Samovznícení | 5 | 1 | 0 | 0 | 2 | 5 | 13 | 0,54 |
| Výbuchy | 0 | 0 | 0 | 1 | 0 | 0 | 1 | 0,04 |
| Manipulace s hořavinami | 0 | 0 | 0 | 0 | 0 | 0 | 0 | 0,00 |
| Mimořádné | 3 | 3 | 2 | 5 | 1 | 5 | 19 | 0,79 |
| Jiné příčiny | 1 | 1 | 0 | 0 | 7 | 0 | 9 | 0,38 |
| Požáry celkem | 189 | 383 | 628 | 219 | 210 | 763 | 2392 | - |

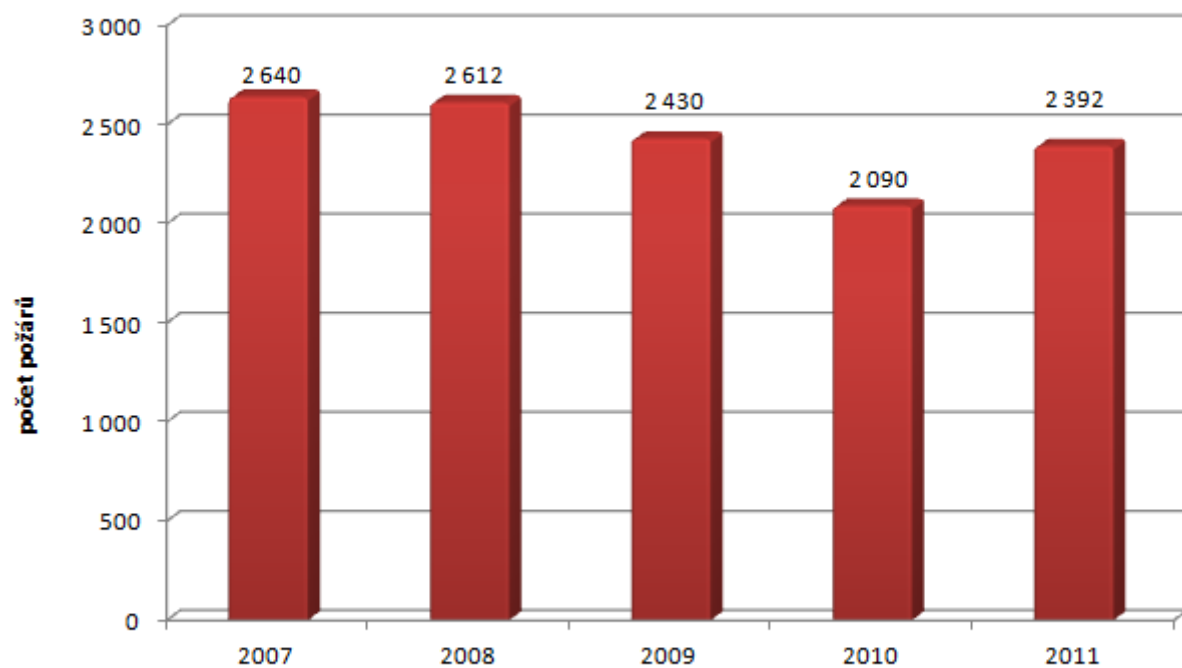
Příloha č. 6 : Základní údaje o požárech v Moravskoslezském kraji v letech 2007-2011

| Základní údaje o požárech v Moravskoslezském kraji v letech 2007-2011 | | | | | | | |
|---|---------------------------|---------|---------|---------|---------|-----------|--------------------|
| | Ukazatel | 2007 | 2008 | 2009 | 2010 | 2011 | Celkem |
| BRUNTÁL | událostí celkem | 2 395 | 1 619 | 1 528 | 1 783 | 1 540 | 8 865 |
| | požáry | 191 | 189 | 185 | 164 | 189 | 918 |
| | - škody (tis. Kč) | 7 719 | 25 170 | 13 572 | 13 662 | 20 104,3 | 80 226,5 |
| | - zraněno osob | 18 | 19 | 15 | 15 | 10 | 77 |
| | - usmrceno osob | 2 | 0 | 0 | 0 | 1 | 3 |
| | - uchr. hodnoty (tis. Kč) | 148 057 | 406 200 | 131 696 | 132 623 | 102 977,0 | 921 552,3 |
| FRÝDEK - MÍSTEK | událostí celkem | 2 944 | 2 697 | 2 626 | 2 933 | 2 658 | 13 858 |
| | požáry | 387 | 385 | 361 | 334 | 383 | 1 850 |
| | - škody (tis. Kč) | 26 057 | 36 584 | 25 047 | 55 211 | 40 113,5 | 183 012,4 |
| | - zraněno osob | 39 | 28 | 20 | 23 | 25 | 135 |
| | - usmrceno osob | 7 | 8 | 3 | 2 | 6 | 26 |
| | - uchr. hodnoty (tis. Kč) | 102 168 | 86 481 | 149 954 | 105 282 | 51 624,0 | 495 509,0 |
| KARVINÁ | událostí celkem | 3 273 | 2 841 | 2 866 | 3 116 | 2 817 | 14 913 |
| | požáry | 698 | 799 | 674 | 579 | 628 | 3 378 |
| | - škody (tis. Kč) | 20 595 | 26 839 | 17 502 | 28 794 | 26 474,1 | 120 204,0 |
| | - zraněno osob | 25 | 29 | 21 | 27 | 34 | 136 |
| | - usmrceno osob | 4 | 5 | 2 | 3 | 6 | 20 |
| | - uchr. hodnoty (tis. Kč) | 40 226 | 61 214 | 82 552 | 79 255 | 151 165,5 | 414 412,2 |
| NOVÝ JIČÍN | událostí celkem | 1 762 | 1 652 | 1 832 | 2 087 | 1 457 | 8 790 |
| | požáry | 249 | 226 | 248 | 215 | 219 | 1 157 |
| | - škody (tis. Kč) | 10 336 | 32 949 | 8 724 | 14 547 | 28 958,5 | 95 513,6 |
| | - zraněno osob | 5 | 16 | 12 | 13 | 16 | 62 |
| | - usmrceno osob | 3 | 2 | 2 | 0 | 2 | 9 |
| | - uchr. hodnoty (tis. Kč) | 36 339 | 78 341 | 107 705 | 137 678 | 73 806,5 | 433 869,0 |
| OPAVA | událostí celkem | 1 871 | 1 839 | 1 643 | 2 164 | 1 764 | 9 281 |
| | požáry | 246 | 233 | 206 | 169 | 210 | 1 064 |
| | - škody (tis. Kč) | 8 593 | 10 062 | 15 647 | 9 916 | 33 128,4 | 77 346,7 |
| | - zraněno osob | 20 | 9 | 21 | 12 | 8 | 70 |
| | - usmrceno osob | 1 | 3 | 1 | 1 | 1 | 7 |
| | - uchr. hodnoty (tis. Kč) | 32 213 | 24 759 | 45 935 | 31 747 | 23 450,0 | 158 103,0 |
| OSTRAVA | událostí celkem | 8 418 | 7 678 | 7 151 | 8 252 | 7 681 | 39 180 |
| | požáry | 869 | 780 | 756 | 629 | 763 | 3 797 |
| | - škody (tis. Kč) | 38 896 | 28 575 | 36 476 | 28 720 | 23 746,2 | 156 412,4 |
| | - zraněno osob | 29 | 24 | 26 | 31 | 26 | 136 |
| | - usmrceno osob | 3 | 7 | 8 | 2 | 6 | 26 |
| | - uchr. hodnoty (tis. Kč) | 156 157 | 84 743 | 91 417 | 87 403 | 95 136,0 | 514 856,0 |
| | | | | | | | |
| MSK CELKEM | událostí celkem | 20 663 | 18 326 | 17 646 | 20 335 | 17 917 | 94 887 |
| | požáry | 2 640 | 2 612 | 2 430 | 2 090 | 2 392 | 12 164 |
| | - škody (tis. Kč) | 112 194 | 160 179 | 116 968 | 150 849 | 172 525 | 712 715,6 |
| | - zraněno osob | 136 | 125 | 115 | 121 | 119 | 616 |
| | - usmrceno osob | 20 | 25 | 16 | 8 | 22 | 91 |
| | - uchr. hodnoty (tis. Kč) | 515 159 | 741 737 | 609 259 | 573 988 | 498 159 | 2 938 301,5 |

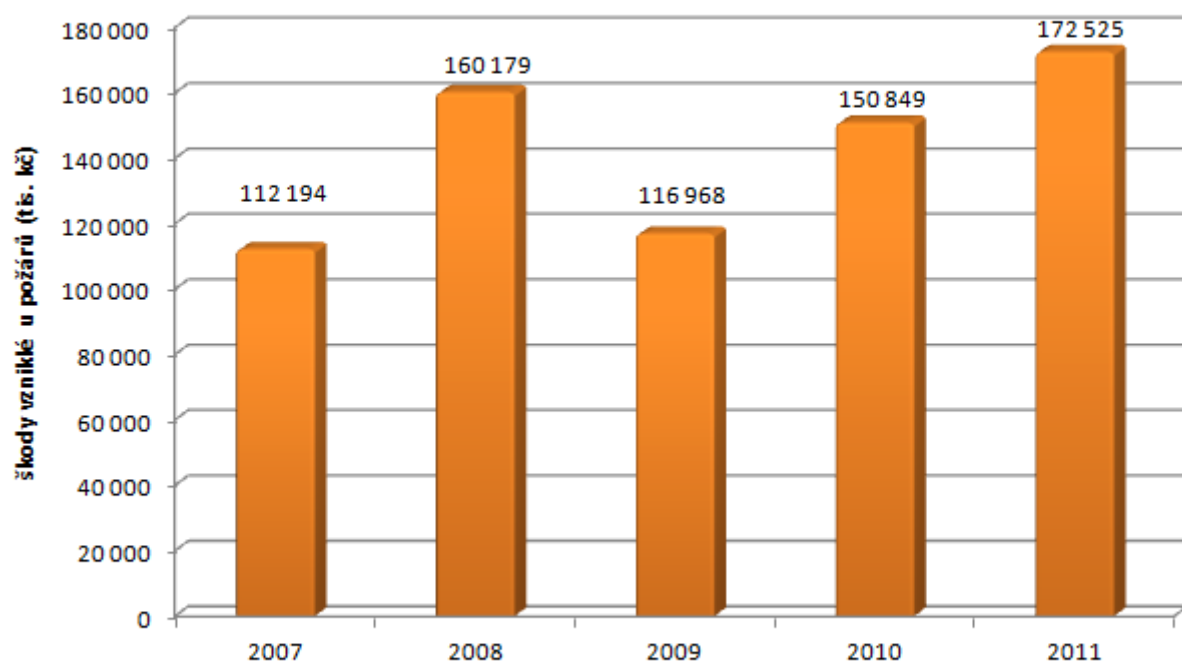
Porovnání celkového počtu událostí v MSK v letech 2007-2011



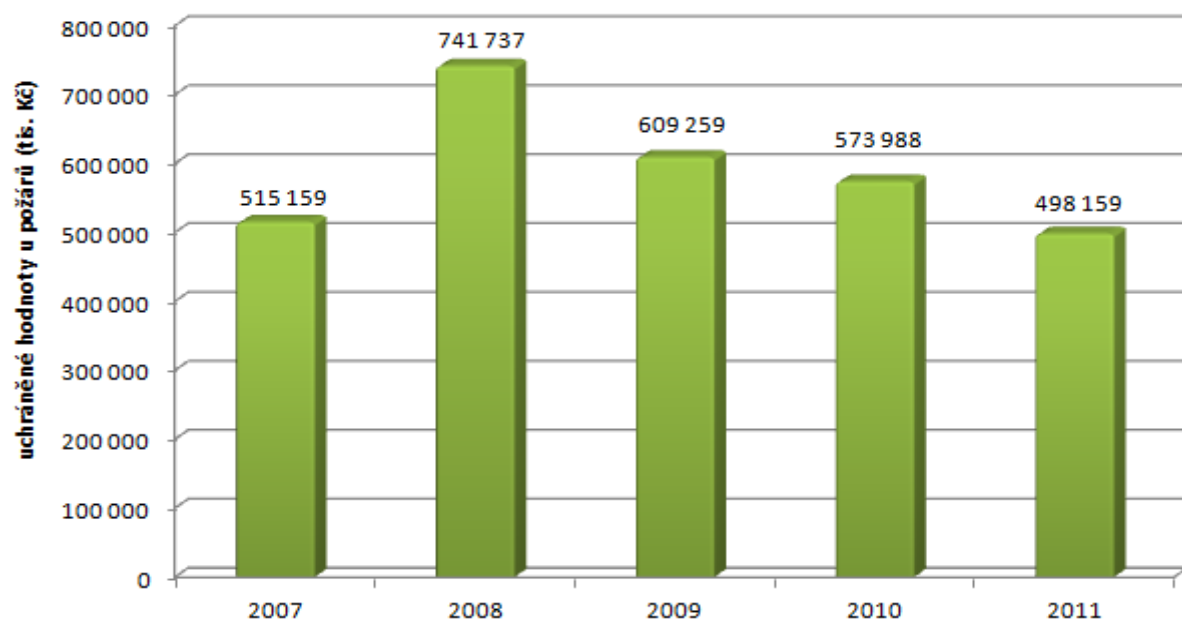
Porovnání počtu požárů v MSK v letech 2007-2011



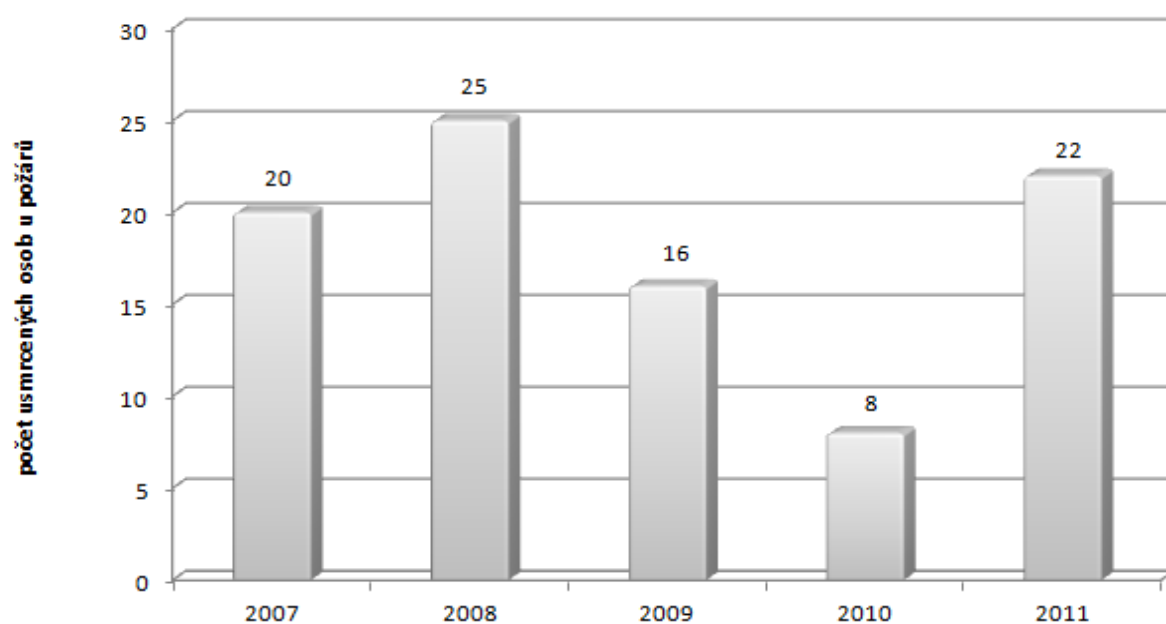
Porovnání škod vzniklých u požárů v MSK v letech 2007-2011



Porovnání uchráněných hodnot u požárů v MSK v letech 2007-2011



Porovnání počtu usmrcených osob u požárů v MSK v letech 2007-2011



Porovnání počtu zraněných osob u požárů v MSK v letech 2007-2011

